





МАКЕТЫ ОГРАЖДЕНИЯ МЕСТ ПРОВЕДЕНИЯ ЗЕМЛЯНЫХ РАБОТ, РЕКОНСТРУКЦИИ И СТРОИТЕЛЬСТВА ЛИНЕЙНЫХ ОБЪЕКТОВ В Г. МОСКВЕ



СИГНАЛЬНЫЕ ОГРАЖДЕНИЯ

1. Сигнальные ограждения, применяемые на территории г. Москвы, должны изготавливаться только из металлических панелей с перфорацией.
2. Условия размещения: аварийные разрывы для ремонта подземных коммуникаций, прокладка кабельных коммуникаций мелкого заложения (до 1 м), благоустроительные работы.
3. При производстве панелей должен быть использован RAL 7016 (темно-серый).
4. Общая высота с ножками не должна превышать 170 см.

Директор по внешним коммуникациям

Л.В. Душина


ДЛЯ СИГНАЛЬНЫХ ОГРАЖДЕНИЙ МОГУТ БЫТЬ ИСПОЛЬЗОВАНЫ 4 ТИПА КРЕПЛЕНИЙ/УСТАНОВКИ:

Фонарь светодиодный
сигнальный вставной


Стабилизационная
подпорка

Фонарь светодиодный
сигнальный вставной


Сварная рама



Вариант 1



Вариант 2



Вариант 3




Вариант 4

Директор по внешним коммуникациям

Л.В. Душеина

МАКЕТЫ ОГРАЖДЕНИЯ МЕСТ ПРОВЕДЕНИЯ ЗЕМЛЯНЫХ РАБОТ, РЕКОНСТРУКЦИИ И СТРОИТЕЛЬСТВА ЛИНЕЙНЫХ ОБЪЕКТОВ В Г. МОСКВЕ

ДЛЯ СИГНАЛЬНЫХ ОГРАЖДЕНИЙ ДОЛЖНЫ ИСПОЛЬЗОВАТЬ БАННЕРЫ С ИНФОРМАЦИЕЙ О ВИДЕ И СРОКАХ РАБОТ:



БАННЕРЫ 150x200 см:

1. Для изготовления баннеров используется баннерная сетка плотностью не менее 370 г на 1 кв. м, плетением нитей 9x9 дюймов. Выполняется проварка края и установка люверсов диаметром 10-12 мм по периметру с интервалом 350-400 мм.
2. Изображение на баннер наносится методом сольвентной или уф-печати качеством не менее 600 dpi.
3. Сменяемая информация в правой части баннера размещается в кармане под формат бумаги А3. Лист бумаги должен быть заламинирован с двух сторон для недопущения его промокания. Карман должен иметь выемку справа по высоте для информационных вкладышей.
4. Карман представляет собой приклеенный к баннеру клеем типа «космофен» лист ПВХ-пленки, гибкого стекла или другого прозрачного пластика. Размер кармана 440x230 мм. Приклейка должна производиться с соблюдением требований по целостности кармана в течение срока службы баннера.

Директор по внешним коммуникациям

Л.В. Душина

1700



ЗАЩИТНЫЕ ОГРАЖДЕНИЯ

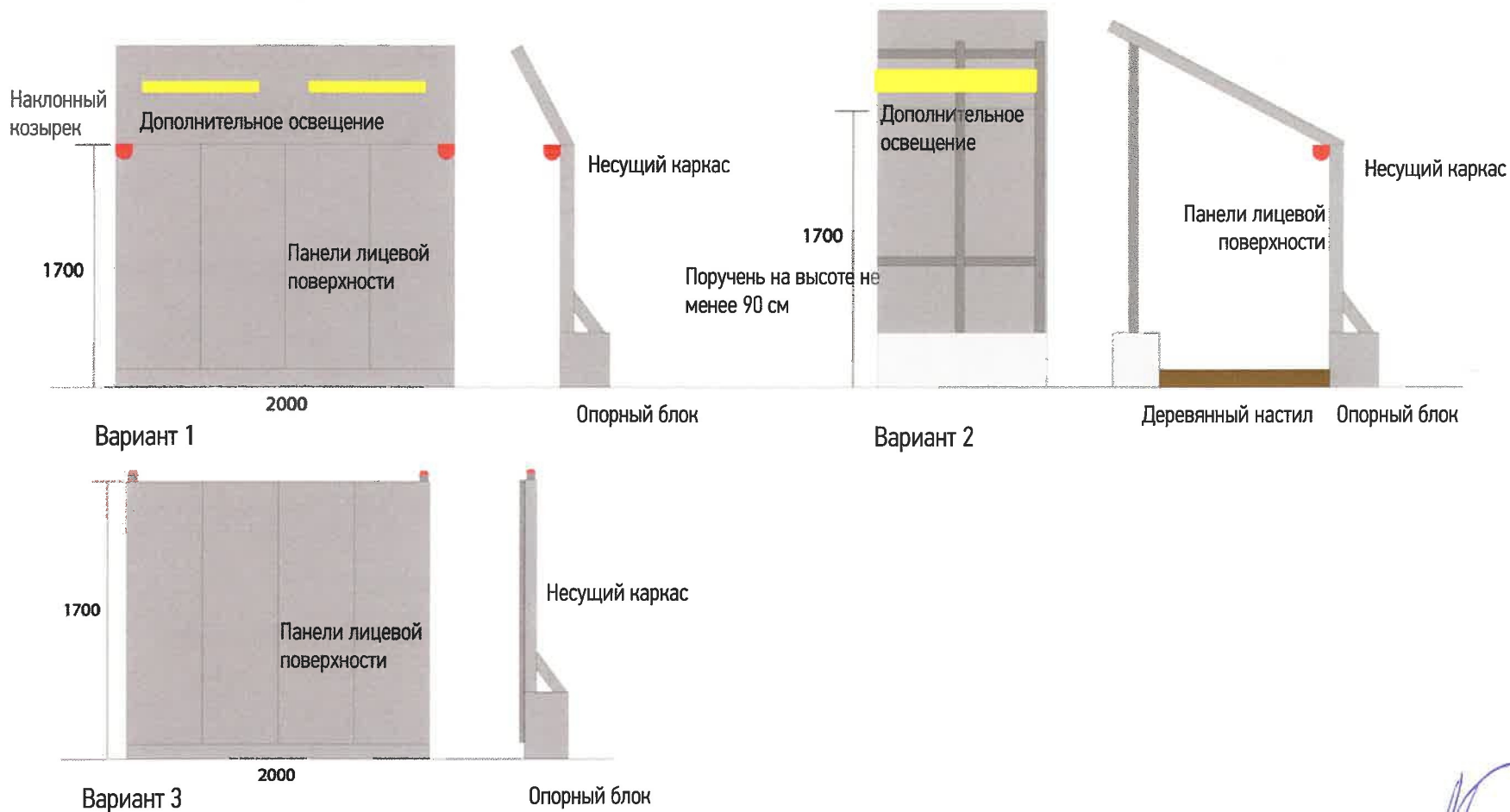
1. Защитные ограждения, применяемые на территории г. Москвы, должны изготавливаться только из однослойных или многослойных панелей с нанесением изображения на пластике, композите.
2. Для таких ограждений возможно использование доборных элементов (козырька, галереи, настила).
3. Условия размещения: новое строительство, ремонт, реконструкция зданий и сооружений, в том числе работы на фасадах; прокладка, ремонт, реконструкция инженерных коммуникаций глубокого заложения (более 1 м).
4. Общая высота с ножками не должна превышать 170 см.

Директор по внешним коммуникациям

Л.В. Душина

МАКЕТЫ ВРЕМЕННЫХ ОГРАЖДЕНИЙ МЕСТ ПРОВЕДЕНИЯ РАБОТ ПО СТРОИТЕЛЬСТВУ, РЕКОНСТРУКЦИИ В Г. МОСКВЕ (ПЛОЩАДНЫЕ ОБЪЕКТЫ)

ДЛЯ ЗАЩИТНЫХ ОГРАЖДЕНИЙ МОГУТ БЫТЬ ИСПОЛЬЗОВАНЫ 3 ТИПА УСТАНОВКИ:



Директор по внешним коммуникациям

 Л.В. Душина

МАКЕТ ИНФОРМАЦИОННОГО ЩИТА ДЛЯ СТРОИТЕЛЬНОЙ ПЛОЩАДКИ В МОСКВЕ (ПАСПОРТ ОБЪЕКТА)



ПАСПОРТ ОБЪЕКТА

1. Информационный щит (паспорт объекта) разработан в соответствии с пп.2, 6 Требований к декоративно-художественному оформлению временных ограждений мест проведения работ по строительству, реконструкции объектов капитального строительства в г.Москве в редакции постановления Правительства Москвы от 19.12.2017 г. №1028-ПП.
2. Рекомендуемый размер паспорта объекта - 4000х2000 мм.
3. Установка путем бетонирования основания (металлического каркаса).



Директор по внешним коммуникациям

Л.В. Душеина